


### Optionen und Sonderausstattungen


#### Sternenhimmel:

Effektbeleuchtung durch einen Faserlicht-Sternenhimmel mit 100 Lichtpunkten, einschließlich Farbwechsel.



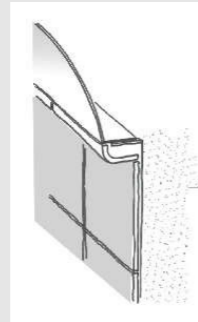
#### LED-Farblicht:

Effektbeleuchtung durch ein LED-RGB-Lichtband, eingebaut in einer U-Schiene am Übergang von der Wandverkleidung zur Decke, einschließlich Farbwechsel.



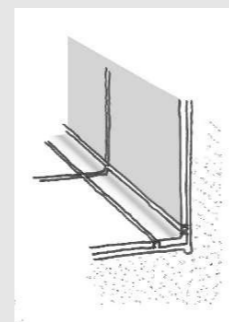
#### Deckenanschluss:

Abgerundetes Keramikprofil an der Rückwand als Übergang von der Wandverkleidung zur Decke.



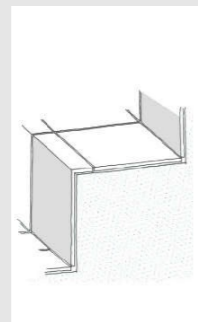
#### Kehlsockel:

Keramik-Kehlsockel als Anschlussprofil zwischen Fußboden und Wand für einfache Pflege.



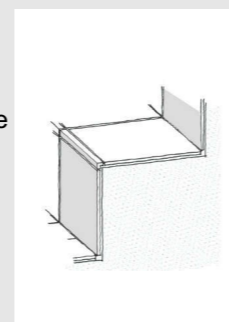
#### Bankform HILPERT-CUBUS:

Design-Bank aus großformatigen Keramikformteilen Typ CUBUS.




#### Bank mit Kantenprofilen:

Rechteckiges Abschlussprofil aus keramischen Formteilen an der Vorderkante der Bank als schlichte preiswerte Bankausführung.



#### Dusch-Ausstattung:

Unterputzthermostatventil mit Handbrause und Ganzmetallbrausestange, hochwertige Markenarmaturen mit verchromter Oberfläche.

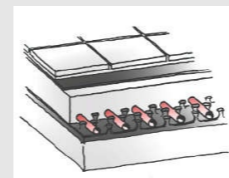


#### Bankheizung:



Bankheizung mit Warmwasser-Heizungsleitungen, ähnlich einer Fußbodenheizung, eingearbeitet in Spezialmörtel. Zuleitungen bauseits.

#### Fußboden:

Bodeneinlauf, Estrich mit Fußbodenheizung und Abdichtung auf der Bodenfläche vor den Bänken. Optimale Herstellung der Gefälleausführung. Zuleitungen bauseits.



Weitere Sonderausstattungen nach Durchsprache und Einzel-Auswahl



Fotos zeigen Zusatzausstattungen

### HILPERT-ARCO

das klassische Dampfbad für zuhause und eine kompakte gewerbliche Anlagen. Erleben Sie mit bis zu vier Personen Wärme und Dampf in hochwertigem Ambiente aus natürlichen Materialien. Profitieren Sie von unserer langjährigen Erfahrung bei der Errichtung gewerblicher Dampfbäder.

- kompaktes Dampfbad mit gegenüber angeordneten Bänken
- ideal für zuhause und für Gewerbe

HILPERT-ARCO, ein rechteckiges Dampfbad mit zentralem Eingang und zwei an den beiden Seitenwänden angeordneten durchgehenden Sitzbänken für bis zu vier Personen.

**Korpus** Formgerechte Konstruktion aus feuchtebeständigen Systembauplatten. Innenwände und Bankeinrichtung abgedichtet. Verkleidung der Wände und des Banksockels mit Feinsteinzeugfliesen aus unserem umfangreichen Programm.

**Decke** Tonnengewölbe, zu den Seitenwänden geneigt. Angefertigt aus entsprechend geformten Alu-Blechen, pulverbeschichtet in RAL-Farbtönen nach Auswahl. Mit glatter hygienischer Einwandfreier Oberfläche, damit Verschmutzungen durch Rückstände von Duftölen nur schwer anhaften können. Starke Wölbung, sodass das Kondenswasser zu den Seitenwänden abfließt. Die Wölbung reduziert das unangenehme Abtropfen von heißem Kondensat.

**Fußboden** Aufbau des Dampfbades auf einer bauseits fertig hergestellten und abgedichteten Bodenfläche. Auf Wunsch ist die komplette Herstellung des Fußbodens durch uns möglich.

**Sitzflächen** Bankabdeckung aus großformatigen Keramikformteilen Typ Compact, exklusiv und projektbezogen angefertigt in unserer Manufaktur. Freie Glasurauswahl aus unserem umfangreichen Glasurprogramm. Großformatige Teile mit geringem Fugenteil an der Gesamtfläche: dadurch beste Hygiene, optimale Pflegefreundlichkeit und lange Haltbarkeit.

**Tür** Eingang aus einer Nurglastür mit verwindungsstiftem, weiß pulverbeschichtetem Alurahmen, Türblatt aus Einscheiben-Sicherheitsglas aus Klarglas, umlaufender Dichtung, Rollenschnapper mit korrosionsfester Edelstahl-Feder im Rahmen, Edelstahl-Griffstangen innen und außen. Die Tür öffnet nach außen.

**Technik** Elektrischer Dampferzeuger mit wieder verwendbarem Dampfzylinder und auswechselbaren Edelstahlelektroden. Mit Mikroprozessorsteuerung für schnellstmögliche Dampfabgabe sowie zahlreichen Ables- und Einstellmöglichkeiten.

Dampfaustritt in der Stirnwand gegenüber dem Eingang, bestehend aus einem Mischkasten aus Edelstahl. Mit einer Prallplatte aus Keramik als Verbrühungsschutz, die verhindert, dass der Dampf direkt nach vorn eingeblasen wird.

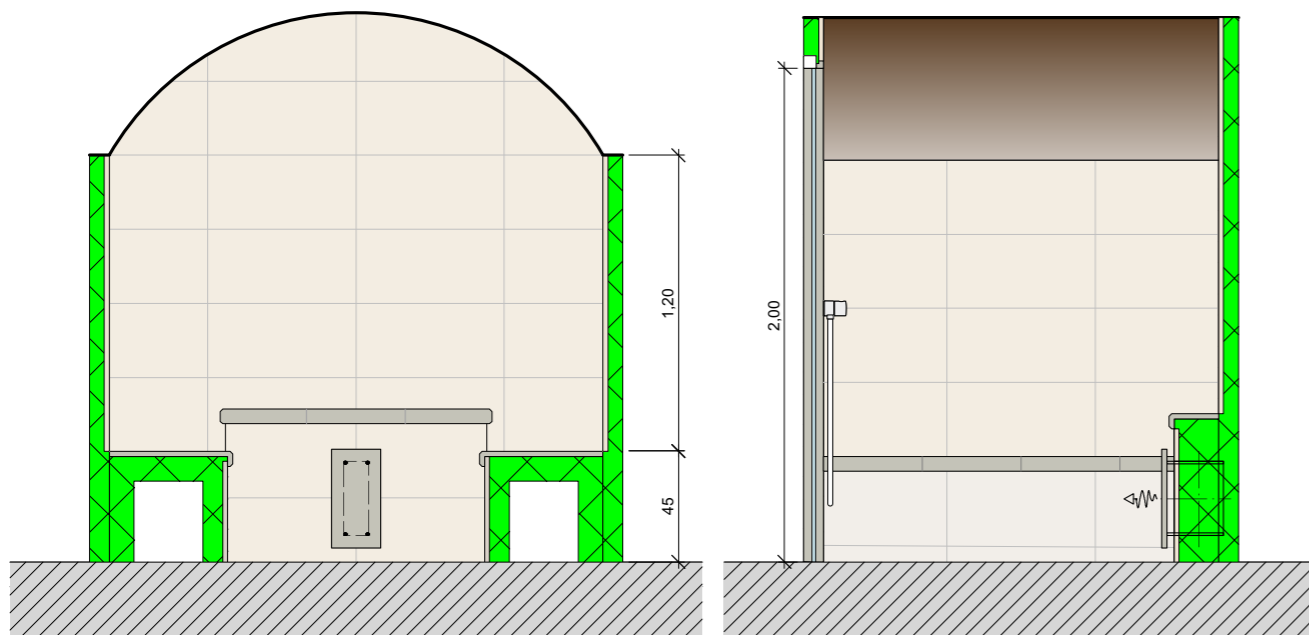
Einbau des Dampferzeugers direkt neben dem Dampfbad. Die genaue Position wird den örtlichen Gegebenheiten angepasst.

Beduftung des Dampfbades durch ein Edelstahl-Körbchen über der Dampfbox, in das eine mit Duft getränkte Tamponade eingelegt werden kann.

Gießschlauch mit Aufhängevorrichtung.

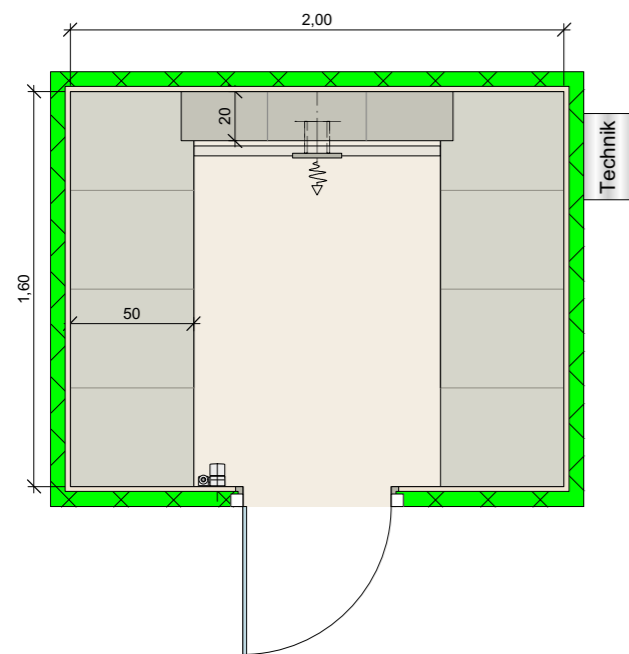
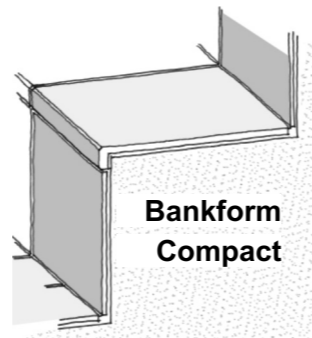
inbaudeckenstrahler, dampfbadgeeignet und spritzwassergeschützt. Zahlreiche verschiedene Effektbeleuchtungen sind auf Wunsch als Zusatzausstattung möglich.

Abluft durch Tellerventil in der Decke, Luftförderung durch einen wasserfesten Rohrventilator. Die Abluftleitung im Gebäude sowie Wand- oder Dachdurchführungen sind entweder bauseits auszuführen oder werden von uns auf Einzelnachweis ausgeführt.



**Beispiel:  
HILPERT-ARCO 200/160**

*Abmessungen sind ca.-Maße  
Anpassungen nach örtlichem Aufmaß.  
Abbildungen unmaßstäblich.*



**ARCO Varianten  
im Überblick**

